

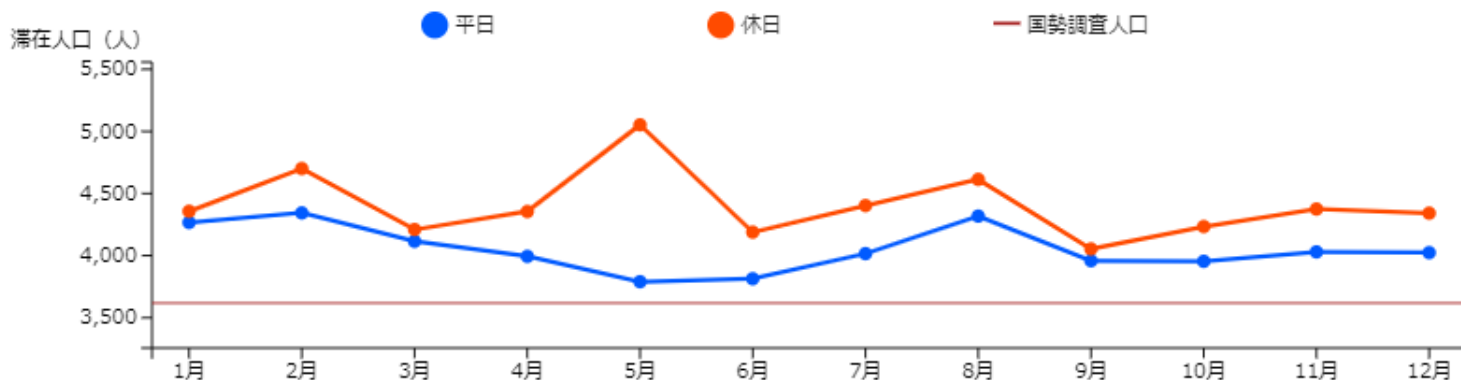
7. 国頭村のまちづくり

- ・ 月別推移で見ると、国勢調査人口を上回っており、村内に滞在している地元の人が多いことがわかる
- ・ 時間別推移で見ると、平日休日ともに昼間は増加し、夜間に減少することから、村外からの滞在者が多いことがわかる

滞在人口の推移

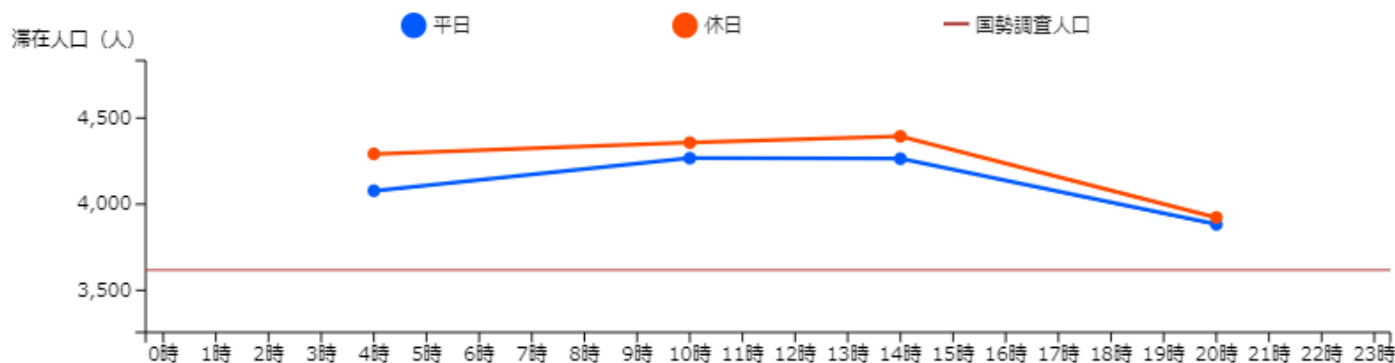
月別推移

沖縄県 国頭村
2019年 10時総数
(15歳以上80歳未満)
(国勢調査人口：3,618人)



時間別推移

沖縄県 国頭村
2019年 1月 総数
(15歳以上80歳未満)
(国勢調査人口：3,618人)



【出典】株式会社NTTドコモ・株式会社ドコモ・インサイトマーケティング「モバイル空間統計®」、総務省「平成27年国勢調査」
 【注記】滞在人口率は、滞在人口（株式会社NTTドコモ・株式会社ドコモ・インサイトマーケティング「モバイル空間統計®」）÷国勢調査人口（総務省「国勢調査」夜間人口）で表される。滞在人口とは、指定地域の指定時間（4時、10時、14時、20時）に滞在していた人数の月間平均値（平日・休日別）を表している。携帯電話の運用データについては国籍に関わらず契約者のデータが使用されていることから、滞在人口の算出には国内に居住する外国人も推計として含まれている。

7. 国頭村のまちづくり

- 平日10時と20時での村内滞在者がどの市区町村から来ているかがわかる。10時で46.57%で、20時で56.79%が村内の人である
- 県外でみると、鹿児島県、兵庫県などから訪れていることがわかる

10時総数

滞在人口の地域別構成割合（平日）

20時総数

沖縄県国頭村

市区町村 → 市区町村

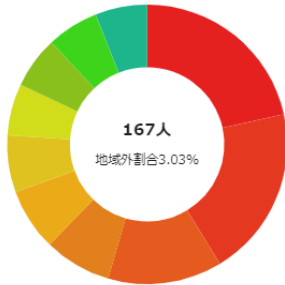
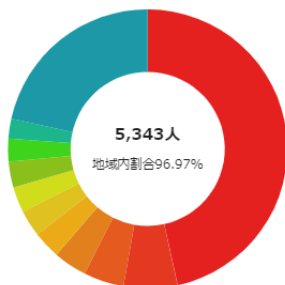
2020年1月 平日 10時総数

滞在人口合計：5,510人（滞在人口率：1.52倍）

（国勢調査人口：3,618人）

滞在人口 / 都道府県内

滞在人口 / 都道府県外



滞在人口/都道府県内ランキング 上位10件

- 1位 沖縄県国頭村 2,468人 (46.57%)
- 2位 沖縄県名護市 332人 (6.21%)
- 3位 沖縄県大宜味村 249人 (4.66%)
- 4位 沖縄県那覇市 207人 (3.87%)
- 5位 沖縄県沖縄市 170人 (3.18%)
- 6位 沖縄県うるま市 165人 (3.09%)
- 7位 沖縄県浦添市 159人 (2.98%)
- 8位 沖縄県宜野湾市 159人 (2.98%)
- 9位 沖縄県今帰仁村 142人 (2.66%)
- 10位 沖縄県宜野湾市 124人 (2.32%)
- その他 1,148人 (21.49%)

滞在人口/都道府県外ランキング 上位10件

- 1位 鹿児島県与論町 36人 (21.56%)
- 2位 兵庫県神戸市北区 33人 (19.76%)
- 3位 東京都練馬区 22人 (13.17%)
- 4位 東京都小平市 13人 (7.78%)
- 5位 兵庫県高山市 12人 (7.19%)
- 6位 東京都八王子市 11人 (6.59%)
- 7位 東京都西東京市 10人 (5.99%)
- 8位 東京都板橋区 10人 (5.99%)
- 9位 東京都目黒区 10人 (5.99%)
- 10位 東京都新宿区 10人 (5.99%)

沖縄県国頭村

2020年1月 平日 20時総数

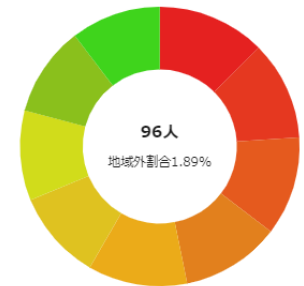
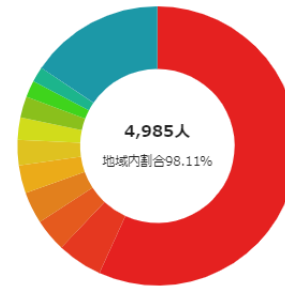
市区町村 → 市区町村

滞在人口合計：5,081人（滞在人口率：1.40倍）

（国勢調査人口：3,618人）

滞在人口 / 都道府県内

滞在人口 / 都道府県外



滞在人口/都道府県内ランキング 上位10件

- 1位 沖縄県国頭村 2,831人 (56.79%)
- 2位 沖縄県大宜味村 261人 (5.24%)
- 3位 沖縄県那覇市 191人 (3.83%)
- 4位 沖縄県宜野湾市 183人 (3.67%)
- 5位 沖縄県うるま市 161人 (3.23%)
- 6位 沖縄県名護市 146人 (2.93%)
- 7位 沖縄県浦添市 130人 (2.61%)
- 8位 沖縄県沖縄市 122人 (2.45%)
- 9位 沖縄県南風原町 96人 (1.93%)
- 10位 沖縄県宜野湾市 89人 (1.79%)
- その他 775人 (15.55%)

滞在人口/都道府県外ランキング 上位10件

- 1位 鹿児島県与論町 12人 (12.50%)
- 2位 兵庫県西宮市 11人 (11.46%)
- 3位 静岡県裾野市 11人 (11.46%)
- 4位 東京都小平市 11人 (11.46%)
- 5位 東京都練馬区 11人 (11.46%)
- 6位 徳島県鳴門市 10人 (10.42%)
- 7位 愛知県稲沢市 10人 (10.42%)
- 8位 富山県黒部市 10人 (10.42%)
- 9位 神奈川県藤沢市 10人 (10.42%)

【出典】株式会社N T Tドコモ・株式会社ドコモ・インサイトマーケティング「モバイル空間統計®」、総務省「平成27年国勢調査」

【注記】滞在人口率は、滞在人口（株式会社N T Tドコモ・株式会社ドコモ・インサイトマーケティング「モバイル空間統計®」）÷国勢調査人口（総務省「国勢調査」夜間人口）で表される。滞在人口とは、指定地域の指定時間（4時、10時、14時、20時）に滞在していた人数の月間平均値（平日・休日別）を表している。携帯電話の運用データについては国籍に関わらず契約者のデータが使用されていることから、滞在人口の算出には国内に居住する外国人も推計として含まれている。

7. 国頭村のまちづくり

- ・ 休日10時と20時での村内滞在者がどの市区町村から来ているかがわかる。10時で52.54%、20時で59.94%が村内の人である
- ・ 休日10時と20時、両方の時間帯において滞在人口率が1を超えることから集客力があると考えられる

10時総数

滞在人口の地域別構成割合（休日）

20時総数

沖縄県国頭村
市区町村→市区町村

2020年1月 休日 10時総数

滞在人口合計：5,049人（滞在人口率：1.40倍）
（国勢調査人口：3,618人）

沖縄県国頭村
市区町村→市区町村

2020年1月 休日 20時総数

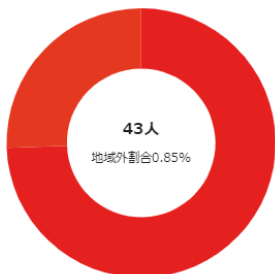
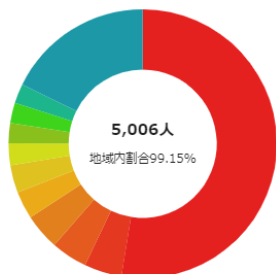
滞在人口合計：4,720人（滞在人口率：1.30倍）
（国勢調査人口：3,618人）

滞在人口 / 都道府県内

滞在人口 / 都道府県外

滞在人口 / 都道府県内

滞在人口 / 都道府県外

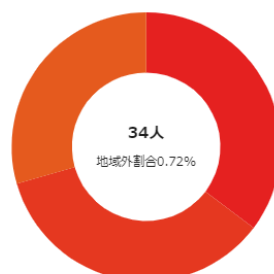
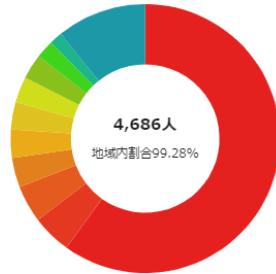


滞在人口/都道府県内ランキング 上位10件

- 1位 沖縄県国頭村 2,630人 (52.54%)
- 2位 沖縄県那覇市 227人 (4.53%)
- 3位 沖縄県名護市 219人 (4.37%)
- 4位 沖縄県大宜味村 217人 (4.33%)
- 5位 沖縄県浦添市 167人 (3.34%)
- 6位 沖縄県宜野湾市 166人 (3.32%)
- 7位 沖縄県うるま市 131人 (2.62%)
- 8位 沖縄県八重瀬町 122人 (2.44%)
- 9位 沖縄県北谷町 122人 (2.44%)
- 10位 沖縄県美里町 117人 (2.34%)
- その他 988人 (17.74%)

滞在人口/都道府県外ランキング 上位10件

- 1位 鹿児島県与論町 32人 (74.42%)
- 2位 東京都小平市 11人 (25.58%)



滞在人口/都道府県内ランキング 上位10件

- 1位 沖縄県国頭村 2,809人 (59.94%)
- 2位 沖縄県大宜味村 221人 (4.72%)
- 3位 沖縄県那覇市 209人 (4.46%)
- 4位 沖縄県浦添市 166人 (3.54%)
- 5位 沖縄県うるま市 161人 (3.44%)
- 6位 沖縄県沖繩市 154人 (3.29%)
- 7位 沖縄県名護市 146人 (3.12%)
- 8位 沖縄県宜野湾市 140人 (2.99%)
- 9位 沖縄県豊見城市 103人 (2.20%)
- 10位 沖縄県西原町 72人 (1.54%)
- その他 505人 (10.78%)

滞在人口/都道府県外ランキング 上位10件

- 1位 徳島県鳴門市 12人 (35.29%)
- 2位 兵庫県西宮市 12人 (35.29%)
- 3位 東京都練馬区 10人 (29.41%)

【出典】株式会社N T Tドコモ・株式会社ドコモ・インサイトマーケティング「モバイル空間統計®」、総務省「平成27年国勢調査」

【注記】滞在人口率は、滞在人口（株式会社N T Tドコモ・株式会社ドコモ・インサイトマーケティング「モバイル空間統計®」）÷国勢調査人口（総務省「国勢調査」夜間人口）で表される。滞在人口とは、指定地域の指定時間（4時、10時、14時、20時）に滞在していた人数の月間平均値（平日・休日別）を表している。携帯電話の運用データについては国籍に関わらず契約者のデータが使用されていることから、滞在人口の算出には国内に居住する外国人も推計として含まれている。